



**JIZZAX VILOYAT STATISTIKA
BOSHQARMASI**

JIZZAX VILOYATIDA XIZMATLAR SOHASINING RIVOJLANISHI

**2022- YILNING
YANVAR-APREL
OYLARIDA**

Dastlabki ma'lumotlar 2022- yil yanvar-aprel oylarida

Xizmatlar sohasining kengayishi va rivojlanishi, milliy daromadlarning oshishini ta'minlovchi hamda aholi uchun munosib turmush darajasini ta'minlashning hal qiluvchi omilidir. Xizmatlarning yuqori sifati va xilma-xilligi, xodimlarning mehnat samaradorligini oshiradi, iste'mol xarajatlarini kamaytiradi, vaqtni tejalishiga olib keladi hamda bo'sh vaqt samaradorligini oshiradi.



Xizmatlar sohasining asosiy ko'rsatkichlari *(2022- yil yanvar-aprel oylarida)*

**Ko'rsatilgan bozor
xizmatlari hajmi**

**2 275,5
mlrd. so'm**

**1 572,6
ming so'm**

**Aholi jon boshiga
ko'rsatilgan bozor
xizmatlari hajmi**

**Ko'rsatilgan
bozor
xizmatlarining
o'sish
sur'atlari**

115,4 %

**Xizmatlar
sohasi**

112,8 %

**Aholi jon
boshiga
ko'rsatilgan
xizmalarning
o'sish sur'atlari**

**Xizmatlar sohasida
kichik
tadbirkorlikning
ulushi**

56,2 %

58,1 %

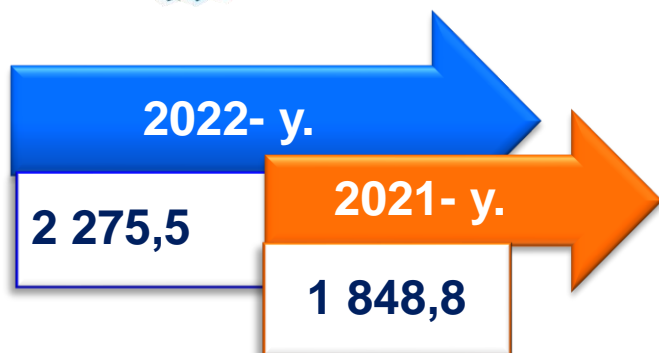
**Xizmatlar sohasida
faoliyat ko'rsatayotgan
korxonalar va tashkilotlar
ulushi**

Dastlabki ma'lumotlar 2022- yil yanvar-aprel oylarida

Aholining har xil turdagi xizmatlarga bo'lgan talabining muttasil oshib borayotgani va tegishli infratuzilmani (ijtimoiy, transport-kommunikatsiya, savdo va boshqalar) rivojlantirish bo'yicha davlat tomonidan ko'rilayotgan amaliy chora-tadbirlar, xizmat ko'rsatish sohasining barcha tarmoqlarini jadal rivojlantirishni ta'minladi.



Ko'rsatilgan bozor xizmatlari hajmi, mlrd. so'm

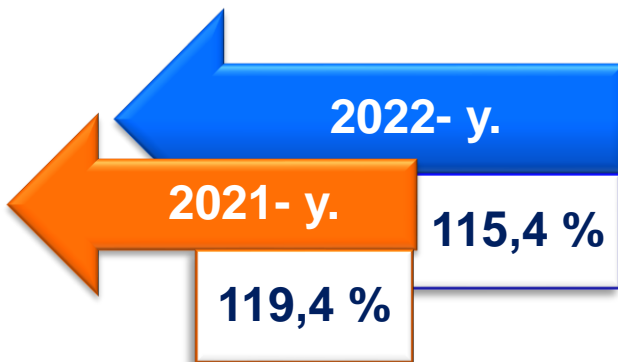


Dastlabki ma'lumotlarga ko'ra, 2022- yilning yanvar-aprel oylarida ko'rsatilgan bozor xizmatlari hajmi **426,7** mlrd. so'mga oshib, **2 275,5** mlrd. so'mga yetdi.

Ko'rsatilgan bozor xizmatlarining o'sish sur'atlari, % da



Taqqoslama ekvivalentda 2021- yilning yanvar-aprel oylariga (**119,4 %**) nisbatan o'sish sur'ati **115,4 %** ni tashkil etdi.



Dastlabki ma'lumotlar 2022- yil yanvar-aprel oylarida

Iqtisodiy faoliyat turlari bo'yicha ishlab chiqarilgan xizmatlarning asosiy ko'rsatkichlari (2022- yil yanvar-aprel oylarida)	Hajmi, mlrd. so'm	2021- yilga nisbatan o'sish sur'ati, % da
Xizmatlar - jami	2 275,5	115,4
shu jumladan:		
Aloqa va axborotlashtirish xizmatlari	112,3	124,3
Moliyaviy xizmatlar	643,0	132,7
Transport xizmatlari	320,8	106,1
shu jumladan: avtotransport xizmatlari	314,8	105,9
Yashash va ovqatlanish xizmatlari	60,1	108,6
Savdo xizmatlari	651,9	108,6
Ko'chmas mulk bilan bog'liq xizmatlar	49,1	103,8
Ta'lim sohasidagi xizmatlar	120,1	100,1
Sog'liqni saqlash sohasidagi xizmatlar	44,5	117,0
Ijara xizmatlari	54,2	99,6
Kompyuter va maishiy tovarlarni ta'mirlash bo'yicha xizmatlar	1 226,4	108,4
Shaxsiy xizmatlar	1 934,6	106,3
Me'morchilik, muhandislik izlanishlari, texnik sinovlar va tahlil sohasidagi xizmatlar	1 470,9	105,9
Boshqa xizmatlar	2 597,9	111,0

Dastlabki ma'lumotlar
2022- yil yanvar-aprel oylarida

Iqtisodiy faoliyat turlari bo'yicha xizmatlarning tarkibi, % da
(2022- yil yanvar-aprel oylarida)



28,6

Savdo xizmatlari

28,3

Moliyaviy xizmatlar

14,1

Transport xizmatlari

5,3

Ta'lim sohasidagi xizmatlar

4,9

Aloqa va axborotlashtirish xizmatlari

2,9

Boshqa xizmatlar

2,9

Shaxsiy xizmatlar

2,6

Yashash va ovqatlanish xizmatlari

2,5

Kompyuterlarni ta'mirlash xizmatlari

2,4

Ijara xizmatlari

2,2

Ko'chmas mulk bilan bog'liq xizmatlar

2,0

Sog'liqni saqlash sohasidagi xizmatlar

1,3

Me'morchilik sohasidagi xizmatlar

Dastlabki ma'lumotlar 2022- yil yanvar-aprel oylarida

Iqtisodiy faoliyat turlari bo'yicha ko'rsatilgan bozor xizmatlari tarkibida eng katta ulushni savdo xizmatlari egallaydi. 2022- yil yanvar-aprel oylarida bu xizmatlarning ulushi **28,6 %** ni tashkil etdi. Shu bilan birga, yuqori ko'rsatkichlar moliyaviy xizmatlar (**28,3 %**), transport (**14,1 %**), ta'lim sohasidagi xizmatlar bo'yicha (**5,3 %**), shuningdek, aloqa va axborotlashtirish xizmatlari (**4,9 %**) qayd etildi.

Me'morchilik sohasidagi xizmatlar hajmida biroz o'sish qayd etilib, ularning ulushi **1,3 %** ga yetdi.

Taqqoslash uchun: 2021- yilning yanvar-aprel oylarida savdo xizmatlari umumiy hajmning **28,4 %** ini tashkil etgan. 2021- yilning shu davrida me'morchilik sohasidagi xizmatlarning ulushi ham eng kichik ko'rsatkichga ega bo'lgan – **1,5 %**.

Ko'rsatilgan bozor xizmatlari jami hajmining o'sishidagi asosiy omil, moliyaviy xizmatlar **32,7 %** ga (ko'rsatilgan xizmatlar jami hajmining mutlaq o'sishiga ta'siri **8,8** punkt), aloqa va axborotlashtirish xizmatlari **24,3 %** ga (mutlaq o'sishiga ta'siri **1,1** punkt), sog'liqni saqlash sohasidagi xizmatlar **17,0 %** ga (mutlaq o'sishiga ta'siri **0,3** punkt), savdo xizmatlari **12,1 %** ga (mutlaq o'sishiga ta'siri **3,3** punkt) o'sishi hisoblanadi.

2022- yilning yanvar-aprel oylarida jami ko'rsatilgan xizmatlar hajmi o'tgan yilning shu davriga nisbatan solishtirma narxlardagi o'sish sur'ati **115,4 %** ni tashkil etdi.

Ko'rsatilgan bozor xizmatlari jami hajmining nisbatan pastligiga asosiy omil bo'lib ijara xizmatlarining **0,4 %** ga (ularning salbiy ta'siri **0,1** punktga) salbiy ta'sir ko'rsatdi.

Dastlabki ma'lumotlar 2022- yil yanvar-aprel oylarida

2022- yilning yanvar-aprel oylarida aloqa va axborotlashtirish xizmatlari yuqori o'sishga erishildi (**24,3** %), 2021- yilning shu davriga nisbatan o'sish sur'ati bilan solishtirganda farq **10,5** punktni tashkil etdi. Nisbatan past o'sishga qaramay, 2022- yil yanvar-aprel va 2021- yil uchun moliyaviy xizmatlarining sohasida o'sish sur'atlari o'rtasidagi tafovut **18,5** punktni tashkil etdi.

Iqtisodiy faoliyat turlari bo'yicha ko'rsatilgan bozor xizmatlarining o'sish sur'atlari, % da



Xizmatlar - jami	119,4	115,4
Aloqa va axborotlashtirish xizmatlari	113,8	124,3
Moliyaviy xizmatlar	119,1	137,6
Transport xizmatlari	122,3	106,1
Yashash va ovqatlanish xizmatlari	106,3	108,6
Savdo xizmatlari	107,9	112,1
Ko'chmas mulk bilan bog'liq xizmatlar	134,2	103,8
Ta'lim sohasidagi xizmatlar	121,3	95,0
Sog'liqni saqlash sohasidagi xizmatlar	145,9	117
Ijara xizmatlari	158,5	99,6
Kompyuter ta'mirlash bo'yicha xizmatlar	141,7	103,6
Shaxsiy xizmatlar	132,1	108,7
Me'morchilik sohasidagi xizmatlar	124,6	106,3
Boshqa xizmatlar	128,0	110,4

■ 2021- y. Yanvar-aprel

■ 2022- y. Yanvar-aprel

Dastlabki ma'lumotlar 2022- yil yanvar-aprel oylarida

yanvar-aprel oylarida avtomobil transporti xizmatlari



O'sish sur'ati, % da

2022- y. 105,9

2021- y. 121,5

Xizmatlar hajmi, mlrd. so'm

2022- y. 314,8

2021- y. 281,4

Tashish turlari bo'yicha avtomobil transporti xizmatlarining tarkibi, % da

Hududlar kesimida avtomobil transporti xizmatlari (2022- yil yanvar-aprel oylarida)

2022- y.

39,4

60,6

2021- y.

40,3

59,7

Yo'lovchi tashish

Yuk tashish

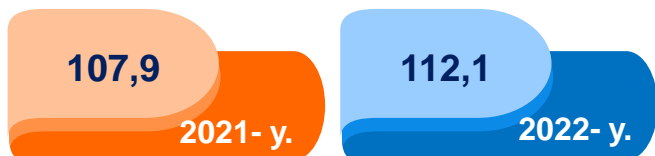
Hududlar	Xizmatlar hajmi, mlrd. so'm	O'sish sur'ati, % da
Arnasoy	2,4	102,3
Baxmal	30,1	98,8
G'allaorol	25,9	100,7
Sharof Rashidov	102,0	112,1
Do'stlik	11,5	107,2
Zomin	35,2	105,2
Zarbdor	17,0	102,3
Zafarobod	11,1	107,7
Mirzacho'l	9,0	107,7
Paxtakor	11,8	105,7
Forish	10,0	101,4
Yangiobod	2,9	103,7
Jizzax shahri	45,9	103,2

Dastlabki ma'lumotlar 2022- yil yanvar-aprel oylarida

yanvar-aprel oylarida savdo xizmatlari



O'sish sur'ati, % da



Xizmatlar hajmi, mlrd. so'm



Savdo xizmatlarining tarkibi, % da (2022- yil yanvar-aprel oylarida)



● Avtomobillar va mototsikllar savdosidan tashqari chakana savdo bo'yicha xizmatlar

● Ulgurji savdo xizmatlari (avtomobillar va mototsikllar savdosidan tashqari)

● Avtomobillar va mototsikllar ulgurji va chakana savdosi, jumladan, ularni ta'mirlash xizmatlarini qo'shgan holda

Hududlar kesimida savdo xizmatlari (2022- yil yanvar-aprel oylarida)

Hududlar	Xizmatlar hajmi, mlrd. so'm	O'sish sur'ati, % da
Arnasoy	16,8	101,6
Baxmal	72,3	136,2
G'allaorol	81,7	108,9
Sharof Rashidov	63,3	109,7
Do'stlik	34,6	129,1
Zomin	72,2	107,2
Zarbdor	30,4	102,6
Zafarobod	18,0	101,1
Mirzacho'l	21,0	103,5
Paxtakor	29,3	105,1
Forish	41,1	104,2
Yangiobod	8,0	101,1
Jizzax shahri	163,2	114,8

Dastlabki ma'lumotlar 2022- yil yanvar-aprel oylarida

yanvar-aprel oylarida ta'lim sohasidagi xizmatlar



O'sish sur'ati, % da

Xizmatlar hajmi, mlrd. so'm

2021- y. 176,6 %

2022- y. 100,1 %

2022- y. • 120,1

2021- y. • 105,8

Hududlar kesimida ta'lim sohasidagi xizmatlar hajmi, mlrd. so'm

Hududlar	2021- y.	2022- y.
Arnasoy	0,8	101,8
Baxmal	1,5	104,4
G'allaorol	2,1	104,9
Sharof Rashidov	3,2	105,5
Do'stlik	2,6	148,1
Zomin	2,7	103,7
Zarbdor	1,5	105,9
Zafarobod	0,9	101,5
Mirzacho'l	0,8	103,8
Paxtakor	1,2	104,6
Forish	0,9	103,0
Yangiobod	0,4	101,0
Jizzax shahri	101,5	98,6

2022- yil yanvar-aprel oylarida ta'lim sohasidagi xizmatlar hajmi **120,1** mlrd. so'mni yoki ko'rsatilgan bozor xizmatlari umumiy hajmining **5,3** % ini tashkil etdi. 2021- yil yanvar-aprelga nisbatan o'sish sur'ati **100,1** % ni tashkil etgan.

Taqqoslash uchun: 2021- yil yanvar-aprelda xizmatlar hajmi **105,8** mlrd. so'mni tashkil etdi. 2020-yilga nisbatan esa **76,6** % ga o'sish qayd etilgan.

Dastlabki ma'lumotlar 2022- yil yanvar-aprel oylarida

yanvar-aprel oylarida sog'liqni saqlash sohasidagi xizmatlar



O'sish sur'ati, % da

145,9

2021- y.

117,0

2022- y.

Xizmatlar hajmi, mlrd. so'm

2021- y.

• 33,6

2022- y.

• 44,5



Hududlar kesimida sog'liqni saqlash sohasidagi xizmatlar, mlrd. so'm

Hududlar	2021- y.	2022- y.
Arnasoy	0,2	0,2
Baxmal	0,5	0,6
G'allaorol	1,6	1,9
Sharof Rashidov	2,5	2,9
Do'stlik	0,4	0,4
Zomin	8,4	15,1
Zarbdor	0,2	0,2
Zafarobod	0,4	0,5
Mirzacho'l	0,1	0,1
Paxtakor	0,3	0,4
Forish	0,3	0,3
Yangiobod	0,4	0,4
Jizzax shahri	18,3	21,5

2022- yilning yanvar-aprel oylarida sog'liqni saqlash xizmatlari hajmi **44,5** mlrd. so'mni tashkil etdi. Xizmatlarning umumiy hajmida ularning ulushi **2,0** % ni tashkil etdi.

2021- yilning yanvar-apreliga nisbatan o'sish sur'ati **117,0** % ini tashkil etgan.

Taqqoslash uchun: 2021- yil yanvar-aprelda ushbu xizmatlar hajmi **33,6** mlrd. so'mni yoki ularning umumiy hajmining **1,8** % ini tashkil etgan.

Dastlabki ma'lumotlar 2022- yil yanvar-aprel oylarida

yanvar-aprel oylarida yashash va ovqatlanish bo'yicha xizmatlar



O'sish sur'ati, % da

2022 - y.

108,6

2021- y.

106,3

Xizmatlar hajmi, mlrd. so'm

2021- y.

• 48,0

2022- y.

• 60,1

Yashash va ovqatlanish bo'yicha xizmatlar, mlrd. so'm

Yashash va ovqatlanish bo'yicha xizmatlar tarkibi, % da

2022- y.

90,0

10,0

Oziq-ovqat va ichimliklar bilan ta'minlash bo'yicha xizmatlar

Yashash bo'yicha xizmatlar

2021- y.

90,4

9,6

Hududlar	2021- y.	2022- y.
Arnasoy	0,3	0,4
Baxmal	0,9	1,1
G'allaorol	4,4	5,5
Sharof Rashidov	7,1	8,9
Do'stlik	1,7	2,1
Zomin	4,2	5,2
Zarbdor	1,8	2,3
Zafarobod	1,0	1,2
Mirzacho'l	0,9	1,1
Paxtakor	2,0	2,5
Forish	1,3	1,5
Yangiobod	0,4	0,5
Jizzax shahri	22,0	27,8

Dastlabki ma'lumotlar 2022- yil yanvar-aprel oylarida

Hududlar bo'yicha ko'rsatilgan xizmatlarning asosiy ko'rsatkichlari	Hajmi, mlrd. so'm	O'sish sur'ati, % da	
		2021- y.	2020- y.
Jizzax viloyati	2 275,5	115,4	119,4
Jizzax shahri	1014,4	121,7	117,4
viloyatlar:			
Arnasoy	37,1	104,3	120,4
Baxmal	145,1	118,8	128,3
G'allaorol	180,1	110,7	120,4
Sharof Rashidov	261,3	109,5	118,3
Do'stlik	77,0	118,9	119,3
Zomin	192,6	112,4	123,8
Zarbdor	82,1	107,3	122,3
Zafarobod	44,4	104,4	117,0
Mirzacho'l	63,4	114,1	110,6
Paxtakor	70,0	107,4	129,4
Forish	87,1	104,8	119,4
Yangiobod	20,9	108,1	116,7

Dastlabki ma'lumotlar 2022- yil yanvar-aprel oylarida

2022- yilning yanvar-aprel oylarida aholi jon boshiga ko'rsatilgan bozor xizmatlarining asosiy ko'rsatkichlari



Hajmning o'sishi – 264,7 ming so'mga

Xizmatlar hajmi - 1 572,6 ming so'm

O'sish sur'ati - 112,8 %



2022- yilning yanvar-aprel oylarida aholi jon boshiga ko'rsatilgan bozor xizmatlari hajmi **1 572,6** ming so'mga yetdi. 2021- yilning yanvar-aprel oylariga nisbatan o'sish sur'ati **112,8 %** ni tashkil etdi.

Hududlar	Xizmatlar hajmi, ming so'm	O'sish sur'ati, % da
Arnasoy	782,3	102,5
Baxmal	887,3	116,0
G'allaorol	1 003,1	108,2
Sharof Rashidov	1 130,3	107,5
Do'stlik	1 136,2	116,8
Zomin	1 121,2	109,5
Zarbdor	906,7	104,7
Zafarobod	859,0	102,2
Mirzacho'l	1 181,9	112,2
Paxtakor	900,8	104,8
Forish	912,5	103,1
Yangiobod	717,2	106,2
Jizzax shahri	5 407,1	117,3

Aholi jon boshiga ko'rsatiladigan bozor xizmatlari hajmining o'sishi har oyda kuzatilmoqda. 2022- yilning yanvar-aprel oyi uchun ushbu ko'rsatkich hududlar bo'yicha Jizzax shahrida **5 407,1** ming so'mdan Yangiobod tumanida **717,2** ming so'mgachani tashkil etdi.

Dastlabki ma'lumotlar
2022- yil yanvar-aprel oylarida

2022- yilning 1- aprel holatiga ko'ra, xizmatlar sohasida faoliyat ko'rsatayotgan korxonalar va tashkilotlar to'g'risida ma'lumot
(fermer va dehqon xo'jaliklaridan tashqari)



Xizmatlar sohasida faoliyat ko'rsatayotgan korxonalar va tashkilotlar soni

110,3 %

2021- yilning mos davriga nisbatan o'sish sur'ati

13 913 birlik

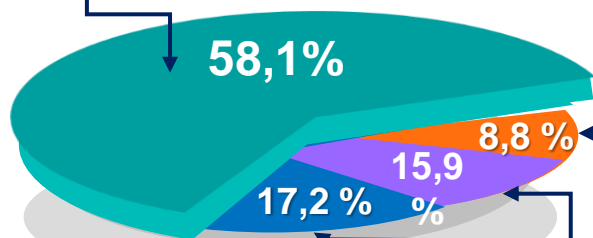
58,1 %

Ularning umumiy sonidagi ulushi

1 304 birlikka

2021- yilning mos davriga nisbatan ular sonining o'sishi

Xizmatlar



Qishloq, o'rmon va baliqchilik xo'jaligi

2022- yilning 1- aprel holatiga ko'ra, faoliyat ko'rsatayotgan korxonalar va tashkilotlarning tarkibi
(fermer va dehqon xo'jaliklaridan tashqari)

Qurilish

Sanoat

Dastlabki ma'lumotlar 2022- yil yanvar-aprel oylarida

2022- yilning 1- may holatiga ko'ra, xizmatlar sohasida faoliyat ko'rsatayotgan korxonalar va tashkilotlarning iqtisodiy faoliyat turlari bo'yicha tarkibi, % da
(fermer va dehqon xo'jaliklaridan tashqari)



Xizmatlar sohasida faoliyat ko'rsatayotgan korxonalar va tashkilotlar tarkibida, savdo faoliyati bilan shug'ullanuvchi korxonalar va tashkilotlar yuqori ulushni egallaydi (**44,3 %**).

Yashash va ovqatlanish bo'yicha xizmat ko'rsatuvchi korxonalar va tashkilotlarning ulushi **10,6 %** ni tashkil etdi.

Xizmatlar sohasida faoliyat ko'rsatayotgan korxonalar va tashkilotlar tarkibida tashish va saqlash faoliyati bilan shug'ullanuvchi korxonalar va tashkilotlarning ulushi **4,4 %** ga yetdi.

Sog'liqni saqlash, shuningdek, ijtimoiy xizmatlar sohasida faoliyat ko'rsatayotgan korxonalar va tashkilotlarning ulushi **2,4 %** ni tashkil etdi.

Axborot va aloqa faoliyati bilan shug'ullanuvchi korxonalar va tashkilotlarning jami xizmatlar sohasida faoliyat ko'rsatayotgan korxonalar va tashkilotlar tarkibidagi ulushi **2,0 %** ga teng bo'ldi.

Savdo – 44,3

**Boshqa turdagi
xizmatlar – 36,3**

**Yashash va ovqatlanish –
10,6**

Tashish va saqlash – 4,4

Sog'liqni saqlash – 2,4

Axborot va aloqa – 2,0

Dastlabki ma'lumotlar 2022- yil yanvar-aprel oylarida

yanvar-aprel oylarida xizmat ko'rsatish sohasidagi kichik biznes



O'sish sur'ati, % da

Xizmatlar hajmi, mlrd. so'm

2021- y. 125,0%

2022- y. 109,9 %

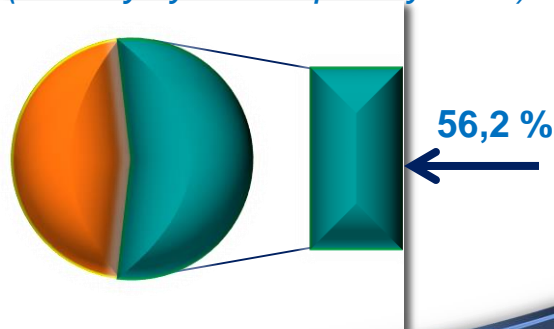
2022- y. • 1 279,6

2021- y. • 1 092,0

Xizmatlar sohasida kichik tadbirkorlikning
hajmi, mlrd. so'm

2022- yil yanvar-aprel oylarida kichik tadbirkorlik subyektlari tomonidan ko'rsatilgan xizmatlar hajmi **1 279,6** mlrd. so'mga teng bo'lib, ishlab chiqarilgan bozor xizmatlarining umumiy hajmida ularning ulushi **56,2 %** ni tashkil etdi.

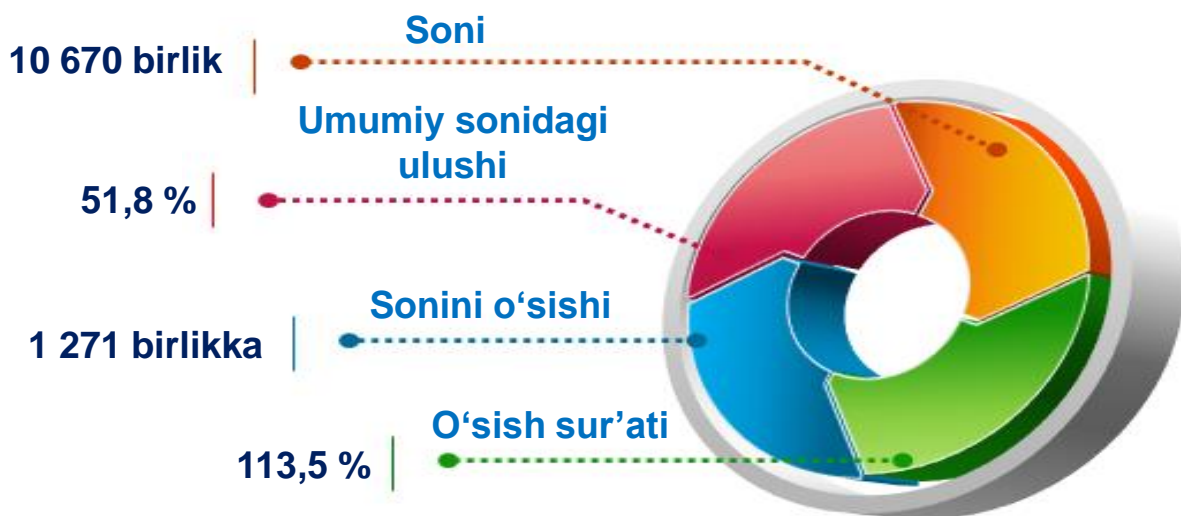
Xizmatlar sohasida kichik
tadbirkorlikning hissasi
(2022- yil yanvar-aprel oylarida)




Hududlar	2021- y.	2022- y.
Arnasoy	25,0	28,2
Baxmal	87,4	98,3
G'allaorol	119,0	139,9
Sharof Rashidov	178,2	209,8
Do'stlik	45,6	54,2
Zomin	120,4	140,5
Zarbdor	54,0	60,7
Zafarobod	31,5	35,7
Mirzacho'l	34,8	39,8
Paxtakor	48,6	56,3
Forish	60,2	68,9
Yangiobod	13,0	14,5
Jizzax shahri	274,3	332,8

Dastlabki ma'lumotlar 2022- yil yanvar-aprel oylarida

2022- yilning 1- may holatiga ko'ra, xizmatlar sohasida faoliyat ko'rsatayotgan kichik tadbirkorlik subyektlari to'g'risida ma'lumot
(fermer va dehqon xo'jaliklaridan tashqari)



Faoliyat ko'rsatayotgan korxonalar va tashkilotlarning umumiy sonida kichik tadbirkorlik subyektlarining ulushi
(fermer va dehqon xo'jaliklaridan tashqari)



Xizmatlar sohasi statistikasi bo'limi
Tel.: 72-222-79-76